INSTRUKTIONER

SÄKERHETEN FÖRST:

KONTROLLERA OMGIVNINGEN → KONTROLLERA DEN SKADADE → RING 112 / ROPA PÅ HJÄLP → SÄTT TELEFONEN PÅ HÖGTALARLÄGE → FÅ TAG PÅ HJÄRTSTARTARE

ALLVARLIG BLÖDNING:

TRYCK HÅRT MED HANDEN (FORTSÄTT TRYCK) → SÄTT PÅ ETT BANDAGE → BLÖDER DET FORTFARANDE? / HAR BLÖDNINGEN SLUTAT?

ARM ELLER BEN:

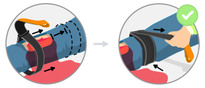

SÄTT PÅ AVSNÖRNINGSFÖRBAND → DRA! LINDA AVSNÖRNINGSFÖRBANDET

LUFTVÄGAR/ANDNING:

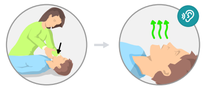

UNDERSÖK ANDNINGSHINDER → KONTROLLERA ANDNINGEN → ANDAS INTE? / ANDAS?

HJÄRTSTOPP:

GÖR 30 BRÖSTKOMPRESSIONER → 2 MEDELSTARKA ANDETAG

OMHÄNDERTAGANDE:

STABILISERA DEN SKADADE → GE EN RÄDDNINGSFILT → KONTROLLERA BLÖDNING (JUSTERA AVSNÖRNINGSFÖRBANDET OM DET BEHÖVS) → KONTROLLERA ANDNING → HJÄLPEN ANLÄNDER / FÖLJ INSTRUKTIONERNA



Datum för utfärdande: 15-07-2023 **V1.2**

©First15 B.V. Alla rättigheter förbehålna.

Rapportera varje incident kopplad till användandetav denna produkt till tillverkaren samt till lämplig lokal myndighet.